Leitfaden

zur Benutzung DFLD- Fluglärm-Messstellen rund um den Flughafen Köln/Bonn zwecks Erstellung einer Beschwerde ONLINE über das Internet

---

Seit schon geraumer Zeit bietet der Deutsche Fluglärmdienst e.V. (DFLD), ein ehrenamtlich geführter Verein, ein über das Internet anwählbares Fluglärmmessnetz an, in dem zentral Messdaten aller dem DFLD angeschlossener Fluglärmmessstationen tagesaktuelle Lärminformationen bereitstellen. Rund um den Flughafen Köln/Bonn gibt es inzwischen 15 solcher Messstationen, wovon 10 mit hochwertiger Messtechnik arbeiten. Die **Lärmschutzgemeinschaft Flughafen Köln/Bonn e.V**. betreibt sechs Messstellen, die Verbandsgemeinde Asbach hat zwei Messstellen, die Stadt Siegburg eine und weitere sechs Messstellen sind im Besitz von Vereinen oder Privatpersonen. Für den interessierten Bürger (sei er nun Lärmbetroffener oder „nur" Interessent) stehen damit jederzeit über das Internet kostenlose, tagesaktuelle Lärminformationen über nahezu alle Lärm-Brennnpunkte rund um den Köln/Bonner Flughafen zur Verfügung!

Folgender Zugangsweg wird empfohlen:

1) Internetadresse: **www.dfld.de** im Browserfenster des Internet-Explorers eingeben.

2) Auf der Homepage-Startseite des DFLD in der linken Menüleiste auf Messwerte klicken.

3) In der Karte **Auswahl der Regionen** in den Kreis um Köln/Bonn klicken. Dann erscheint die hiesige Regionen-Karte:

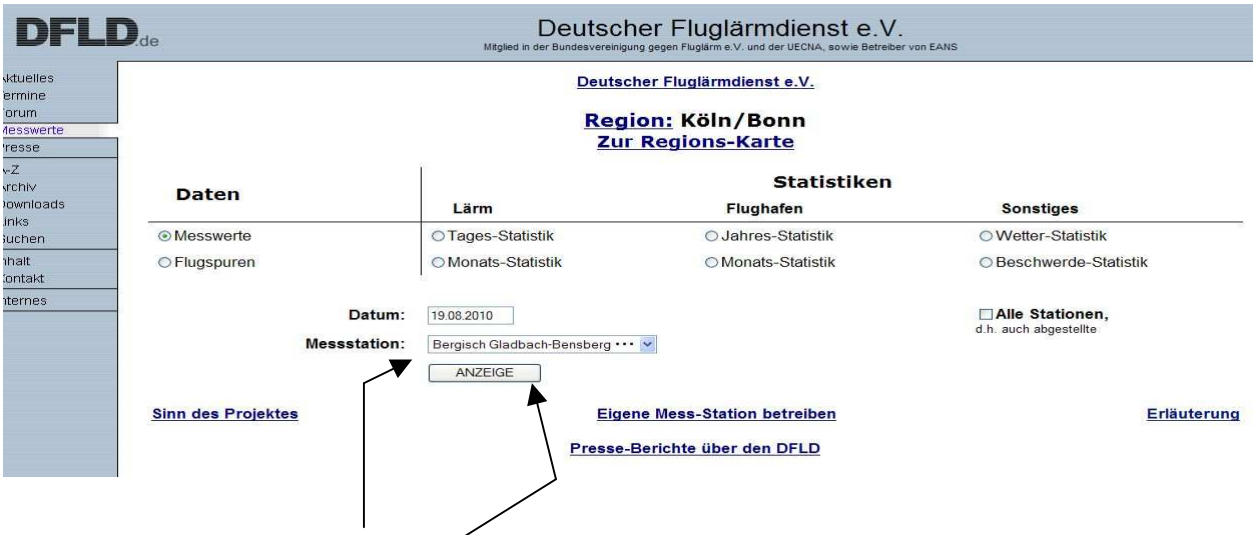

4) Im Fenster für Messstationen-Auswahl wählen Sie dann die Ihnen am nächsten liegende Messstation, die hier in alphabetische Reihenfolge gelistet sind; dann mit der linken Maustaste auf die Schaltfläche **ANZEIGE** klicken; es erscheint das aktuelle Tages-Messprotokoll der angewählten Station (Beispiel: Hennef-Kurhaussstraße)

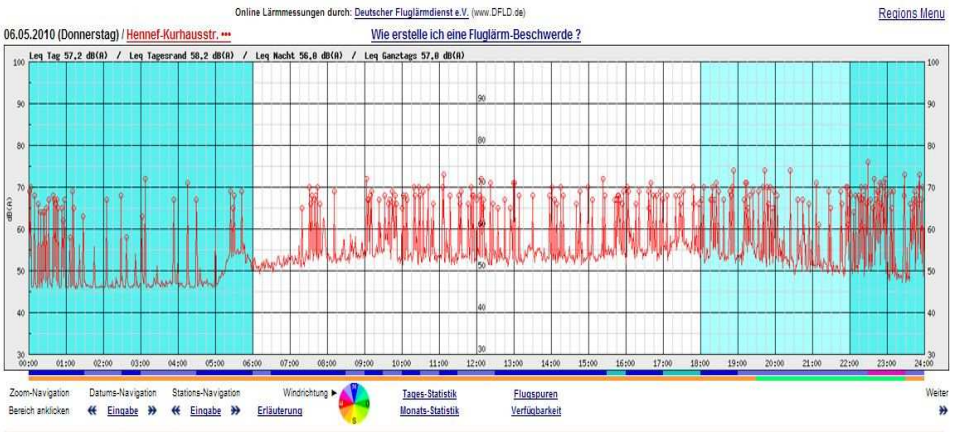

5) Suchen Sie nach der Uhrzeit der gehabten Störung den Messwert aus der roten Messkurve (Fluglärm-Messwerte haben auf der Spitze der Kurve einen kleinen Kreis) und klicken Sie dann mit der linken Maustaste in das zugehörige Feld des Messprotokolls (ZOOM-Modus =hohe Auflösung):

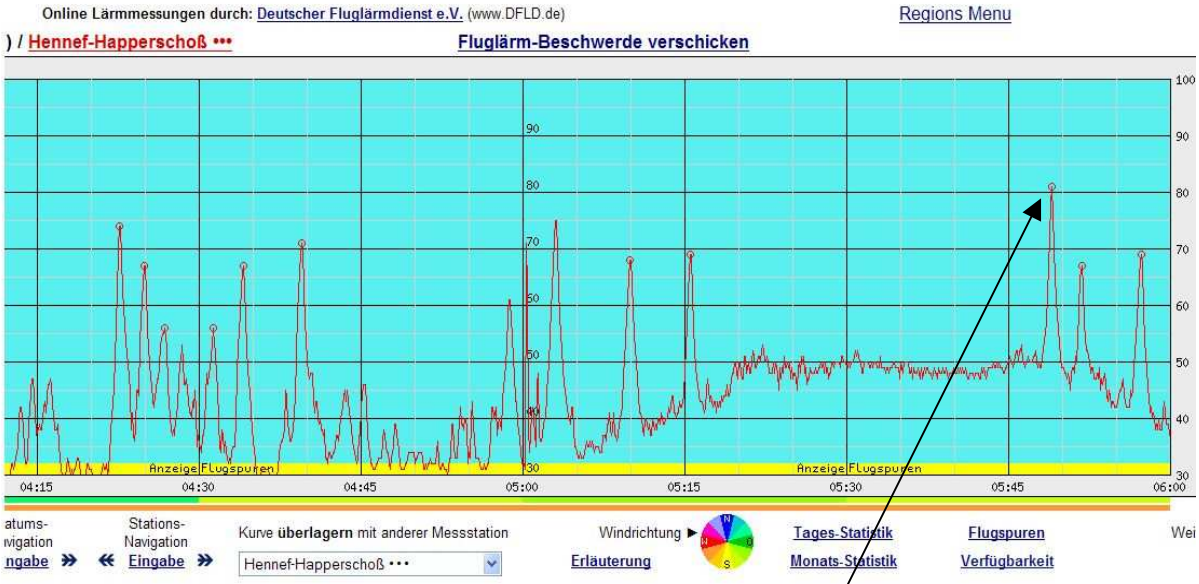

ONLINE-Beschwerde über Fluglärm:

6) Mal angenommen, sie wollten sich über den Überflug um 05:50 Uhr beschweren, der an der Messstelle Hennef-Happerschoß registriert ist. Hierzu klicken Sie mit der linken Maus auf den Kreis (Überflugspitzenwert) der zu diesem Lärmereignis gehört (wenn Sie mal einen falschen Wert angeklickt haben und den korrigieren wollen, einfach noch mal 'draufklicken).

7) Das Beschwerdeformular erscheint; in diesem sind die Mailadresse (Flughafen Köln/Bonn), die Überflugzeit und ein standardisierter Beschwerdetext schon vorgegeben; aus Bequemlichkeits-gründen kann man zwar diesen Text verwenden, aber es empfiehlt sich eigentlich nicht, weil damit 95% aller Beschwerden beim Flughafen ankommen. Besser ist es, einen eigenformulierten Text zu shreiben, dann wirkt die Beschwerde nicht von vorneherein „anonym“. Tragen Sie Ihren Absender in die dafür vorgesehen Spalten ein

8) Klicken Sie auf die Schaltfläche "Beschwerde abschicken".

Ihre Beschwerde geht zunächst zum zentralen Server des DFLD (Deutscher Fluglärm Dienst); sied wird dort – anonymisiert - als „Beschwerde der Messstelle „XY“ registriert und automatisch an die Fluglärmmessstelle des Flughafens Köln/Bonn weitergeleitet. Von dort werden Sie eine unmittelbare Antwort erhalten, d.h. diese läuft dann nicht mehr über den Server des DFLD (daher können beim DFLD auch nur Statistiken über die abgegebenen Beschwerden erstellt werden, nicht jedoch über die Antworten des Flughafens).

Hennef, im August 2011
LSG/OVH/Sc